

미래에셋생명 변액저축보험

무 2001

달라진 변액보험, 남다른 변액보험
미래에셋생명의 변액은 다릅니다



판매사

 한화투자증권

보험사

행복한 은퇴설계의 시작 -
MIRAE ASSET
미래에셋생명



● 상품종류

- ▶ 미래에셋생명 변액저축보험(우)2001 1종(기분형) - 적립형, 거치형
- ▶ 미래에셋생명 변액저축보험(우)2001 2종(장기집중형) - 적립형, 거치형

● 가입안내

구분	적립형	거치형
보험기간	종신	
납입기간	2~30년납	일시납

가입나이	적립형		거치형	
	납입기간	보험료 한도	납입기간	보험료 한도
만15세~65세	2~30년납	10만원 이상~4억원	일시납	500만원 이상~200억원
66세~70세	2~20년납	10만원 이상~6천만원		500만원 이상~30억원
71세~75세	2~10년납	10만원 이상~2천만원		500만원 이상~10억원
76세~80세	2~5년납	10만원 이상~2백만원		

* 판매사별 가입나이 및 가입연도는 상이할 수 있습니다.

● 보장내용

금부형	적립형	거치형
사망보험금 (피보험자 사망시)	월납 기본보험료의 500% + 사망당시 계약자적립금	일시납 기본보험료의 10% + 사망당시 계약자적립금

- * 사망보험금이 사망시점의 "이미 납입한 보험료"보다 적은 경우 특별계정운용실적에 관계없이 "이미 납입한 보험료"의 100%를 사망보험금으로 지급합니다.
- * "이미 납입한 보험료"는 약관에서 정한 "이미 납입한 보험료"를 말하며, 기본보험료 및 추가납입 보험료의 합계에서 계약자 적립금의 인출이 있었던 경우에는 이를 차감한 금액을 말합니다.
- * 사망보험금의 경우 "고의적 사고 및 2년 이내 자살"의 경우 지급이 제한됩니다.

● 납입일시중지가능 (적립형 선택시)

- ▶ 납입일시중지 기간
1회당 12개월까지(월단위) 최대 3회 신청 가능(보험료 연체 시 연체 개월 수 포함)
- ▶ 신청가능 기간
보험료 납입기간별로 보험계약일로부터 아래의 시점이 지난 이후 신청이 가능합니다.
• 2년납 : 1년 이후 • 3년납 : 1년 6개월 이후 • 4년납 : 2년 이후 • 5년납 : 2년 6개월 이후
• 6년납 : 3년 이후 • 7년납 : 3년 6개월 이후 • 8년납 : 4년 이후 • 9년납 : 4년 6개월 이후
• 10년납 ~ 30년납 : 5년 이후

● 납입기간 연장 및 종료

- ▶ 보험료 납입기간 연장 제도
 - 신청 접수기간 : 납입기간 종료일 1년 전 계약 해당 일부터 납입기간 종료일까지
 - 신청 횟수 : 최대 3회
 - 연장하는 기간 : 가입시점에 선택한 납입기간의 두 배까지 연단위로 연장 가능 (최초 납입기간을 포함하며 최대 12년 한도)
- ▶ 보험료 납입 종료 제도
보험계약일로부터 보험료 납입기간의 1/2 이상 경과 후 적립형 계약의 계약자 등이 회사가 정한 사유에 해당할 경우 회사의 승낙을 얻어 보험료의 납입을 완전 중지하는 제도 (단, 5년납 미만 또는 납입 일시 중지 기간 중일 경우 신청 불가)
*보험료 납입종료제도를 선택하여 계약을 유지하는 경우 최초 가입일 때 안내한 해지환급금보다 적어질 수 있습니다.

● 장기유지계약 추가적립 (2종 장기집중형 선택시)

- ▶ 2종의 적립형의 계약 중 60개월이상 유효한 계약에 한하여 아래의 기준에 따라 계약자 적립금에 추가 적립
 - ① 납입기간이 5년납 미만 : 6개월 월계약해당일 전일에 '이미 납입한 보험료'의 0.3%
 - ② 납입기간이 5년납 이상 : 6개월 월계약해당일 전일에 '이미 납입한 보험료'의 0.5%
- ▶ 2종의 거치형의 계약 중 36개월이상 유효한 계약에 한하여 아래의 기준에 따라 계약자 적립금에 추가 적립
 - ① 37개월 월계약해당일 전일에 '이미 납입한 보험료'의 0.2%
 - ② 6개월 월계약해당일 전일에 '이미 납입한 보험료'의 0.3%
 - ③ 12개월 월계약해당일 전일에 '이미 납입한 보험료'의 0.5%
- * 상기 '이미 납입한 보험료'는 계약자가 회사에 납입한 기본보험료의 합계를 초과할 수 없음
- ▶ 이미 납입한 보험료 : 회사에 납입한 기본보험료 및 추가납입 보험료의 합계(단, 중도인출이 있었던 경우 기본보험료 및 추가납입보험료의 합계에서 인출금액의 합계를 차감한 금액)
- ▶ 기본보험료 납입기간 및 기본보험료 금액이 변경될 경우에는 변경된 기본보험료 납입기간 및 기본보험료 금액을 기준으로 추가적립을 적용

● 적립금 인출 / 추가납입

중도인출		
구분	적립형	거치형
가능시기	보험계약일 이후 1개월이 지난 후부터	
최저잔액	주계약의 월납 기본보험료의 3배와 이미 납입한 기본보험료의 10% 중 적은 금액	일시납 기본보험료의 3%와 200만원 중 큰 금액
1회한도	해지환급금의 50% 이하	
횟수 / 단위	연 12회 / 10만원 이상 만원 단위	
인출수수료	1회당 인출금액의 0.2%와 2,000원 중 적은 금액 (단만, 보험년도 기준 연 4회에 한하여 인출수수료 면제)	

* 중도인출시 적립금이 감소할 수 있습니다.
* 계약일로부터 10년 이내에 총 인출금액이 실제 납입한 보험료를 초과하는 경우 인출

자동안출 서비스

- ▶ 계약자가 선택한 기간동안 신청한 금액을 매월 또는 매년 자동으로 중도인출하여 지급하는 서비스 (단만, 거치형 및 납입완료된 적립형 계약에 한하여 신청 가능)

구분	적립형	거치형	
금액 (만원 단위)	월 단위	납입보험료 총액의 0.1% ~ 3% 이내	납입보험료 총액의 0.1% ~ 1.0% 이내
	연 단위	납입보험료 총액의 1% ~ 30% 이내	납입보험료 총액의 1% ~ 10% 이내
선택기간	월단위의 경우 6개월 이상 월단위로 신청		
인출 한도 (중도인출금액과 합산)	① 주계약 해지환급금의 50% 초과 불가 ② 중도인출 최저잔액 조건 충족 ③ 계약일로부터 10년 이내에 총 인출금액이 실제 납입한 보험료 초과 인출 불가		
기타	인출 수수료가 없음 자동인출횟수는 중도인출횟수에 포함하지 않음		

* 자동인출시 적립금이 감소할 수 있습니다.

추가납입

구분	납입한도	
적립형	총 한도	기본보험료 총액의 2배 * 단만, 중도인출이 있는 경우에는 중도인출한 금액(자동중도인출금액 포함)의 합계를 총 추가납입보험료 납입한도에 더하여 계산
	1회 한도	기본보험료 X 200% X 해당과월수(선납보험료 포함) - 이미 납입한 추가납입보험료의 합계 + 추가납입 시점까지 중도인출한 금액(자동중도인출금액 포함)의 합계 * 단만, 경과월수는 가입할 때를 1개월로 하며, 보험료 납입기간을 최고 한도로 함.
거치형	일시납 기본보험료의 2배 이내 * 단만, 중도인출이 있는 경우에는 중도인출한 금액(자동중도인출금액 포함)의 합계를 총 추가납입보험료 납입한도에 더하여 계산	

* 추가보험료 납입시 수수료가 없음.
* 투자실적연금으로 전환한 이후에는 기본보험료 및 추가납입보험료를 납입할 수 없음.

● 투자실적연금전환

기간확정형	균등분할형				
<ul style="list-style-type: none"> ● 연금지급기간 5년 이상 연단위 기간 	<ul style="list-style-type: none"> ● 연금지급금액 연금전환금액을 기준으로 아래에서 정한 범위 내에서 선택 				
<ul style="list-style-type: none"> ● 연금지급주기 1개월, 3개월, 6개월, 1년 	연금지급주기	1개월	3개월	6개월	1년
	매회 지급한도	1.5%	5%	10%	20%

● 펀드관련비용

(단위 : %, %)

구분	펀드명	특별계정 운용보수	증권거래 기타비용	기초펀드 보수비용	비용계
포트폴리오군	글로벌MVP60	0.660	0.021	0.498	1.180
	ETF글로벌MVP60	0.390	0.149	0.140	0.679
	글로벌MVP30	0.510	0.018	0.442	0.970
	ETF글로벌MVP30	0.350	0.145	0.158	0.653
	글로벌MVP주식형	0.690	0.065	0.542	1.297
해외주식군	목표수익추구형M(중립)	0.660	0.067	0.878	1.605
	글로벌칸슈머주식형	0.660	0.002	0.707	1.370
	아시아그레이트컨슈머주식형	0.660	0.003	0.691	1.354
	글로벌성장주식형	0.660	0.010	0.824	1.493
	A+차이나	0.670	0.019	0.805	1.494
	선진마켓주식형	0.660	0.054	0.180	0.894
	일본주식형	0.660	0.007	0.895	1.562
	글로벌헬스케어주식형	0.660	0.003	0.852	1.515
	유럽주식형	0.540	0.004	0.848	1.393
	글로벌인덱스주식형	0.450	0.004	0.237	0.691
	미국주식형	0.600	0.013	0.563	1.176
	글로벌성장포커스주식형	0.670	0.142	0.829	1.641
	인도주식형	0.600	0.017	0.560	1.176
	베트남주식형	0.600	-	0.792	1.392
	글로벌IT소프트웨어주식형	0.600	-	0.585	1.185
국내주식군	성장형	0.440	0.006	0.300	0.746
	인덱스주식형	0.610	0.026	0.047	0.683
	배당주식형	0.450	0.017	0.357	0.825
해외채권군	글로벌채권II	0.220	0.004	0.332	0.556
	글로벌채권매크로전략형	0.220	0.008	0.521	0.749
	글로벌MVP채권형	0.220	0.017	0.358	0.595
	이머징마켓채권형	0.220	0.010	0.886	1.116
	글로벌하이일드채권형	0.440	0.026	0.743	1.209
	선진국투자등급회사채권형	0.220	0.149	0.380	0.749
	미국인컴엔그로스	0.540	0.018	0.507	1.065
	단기하이일드채권형	0.220	0.149	0.650	1.020
	미국하이일드채권형	0.220	0.008	0.893	1.121
	글로벌하이일드채권형(환오픈형)	0.300	0.123	0.688	1.111
	달러MMF형(환오픈형)	0.300	0.001	0.145	0.447
달러미국채형(환오픈형)	0.330	-	0.150	0.480	
국내채권군	국내채권형	0.220	0.003	0.110	0.333
	MMF형	0.170	0.005	0.065	0.241
대안투자군	롱숏전략형	0.660	0.054	0.636	1.350
	글로벌멀티인컴	0.490	0.080	0.567	1.138
	글로벌인프라부동산형	0.790	0.080	0.546	1.416

※특별계정운용보수는 위 기재된 비율을 최고 한도로 하여 실제 비용을 차감합니다. ※증권거래비용 및 기타비용: 유가증권의 매매수수료 및 예탁, 결제비용 등 특별계정에서 경성적, 반복적으로 지출되는 비용으로 직전 회계연도(2018.01.01~2018.12.31)의 사용금액을 기준으로 추정하였습니다. ※기초펀드보수 비용: 다른 집합투자증권(기초펀드)에 투자하는 경우 발생하는 보수 및 비용으로 직전 회계연도(2018.01.01~2018.12.31)의 사용금액을 기준으로 추정하였습니다. ※직전 회계연도의 사용금액을 적용할 수 없는 펀드의 경우 현재 포트폴리오를 기준으로 추정된 증권거래기타비용, 기초펀드보수비용을 기재하였습니다.

변액보험가입시 주요 확인사항

■ 투자원금에 대한 손실위험: 변액보험은 실적배당 상품으로 투자원금 전액이 보장 또는 보호되지 않으므로 투자금액의 손실 내지 감소의 위험을 전적으로 계약자가 부담하며 당사는 투자 손실에 대하여 어떤 책임도 부담하지 아니합니다. ■ 시장위험 및 개별위험: 채권, 주식, 수익증권 및 파생상품 등에 투자함으로써 증권 가격변동, 이자율 등 기타 거시경제지표의 변화에 따른 위험에 노출됩니다. 또한 운용자산의 가치는 투자대상종목 발행 회사의 영업환경, 재무상황 및 신용상태의 악화에 따라 급격히 변동될 수 있습니다. ■ 환율변동 위험: 해외주식이나 채권 등 해외유가증권에 투자함으로써 환율변동에 따라 자산 가치가 변동되거나 손실을 볼 수 있습니다. 특히 해외주식에 투자하는 경우 주식은 만기가 없고 가격변동성이 커 환위험 헷지 금액을 확정하기가 어렵고 펀드 변경 등의 선택에 따라 지금의 관리가 어려워 환위험 헷지가 어려울 수도 있습니다.

● 펀드구성 / 선택 / 변경

- 총 40종 펀드
 - 포트폴리오군 6종
 - 주식형 펀드 17종 (국내 3종, 해외 14종)
 - 채권형 펀드 14종 (국내 2종, 해외 12종)
 - 대안투자군 3종
- 펀드별 편입비율은 5% 단위로 설정 가능
- 적립금 이전 및 투입펀드 변경: 연 12회 이내 변경 가능
- ※ 펀드변경 및 적립금 이전에 따른 수수료 없음 (2020년 1월)

● 부가 기능

- 펀드자동재배분
 - 설정한 주기(3개월, 6개월, 12개월 중 선택)마다 신청한 펀드 비율로 적립금을 재배분 하는 기능
 - 연 4회 이내 변경 가능
- 평균분할투자 기능
 - 기본보통료 또는 추가납입보통료를 고객이 선택한 펀드로 우선 투입 후 선택 기간 동안 투입 펀드 및 편입 비율에 따라 매월 분할 투입
 - 연 4회 이내 신청 가능(중복 신청 제한)
 - ※ 펀드자동재배분기능과 평균분할투자기능은 동시에 신청할 수 없습니다.

● 펀드 라인업

구분	변액보험 펀드명	기초펀드명 / 운용목표	
포트폴리오군	글로벌MVP60	글로벌자산배분 수익추구형 주식 60%이내 [해외주식혼합] 시장 상황을 고려한 글로벌 자산배분 전략에 따라 포트폴리오 구성 (주식 편입비중 60% 이내)	
	ETF글로벌MVP60	iShares Core US Aggregate Bond ETF, Vanguard 이머징달러국공채 ETF, Powershares QQQ ETF 등 주식 60%이내 [해외주식혼합] 전세계 주식 및 채권 대안자산을 대상으로 ETF를 활용한 적극적인 자산 배분 포트폴리오를 구성하여 투자 (주식 편입비중 60% 이내)	
	글로벌MVP30	글로벌자산배분 위험중립형 주식 30%이내 [해외채권혼합] 시장 상황을 고려한 글로벌 자산배분 전략에 따라 포트폴리오 구성 (주식 편입비중 30% 이내)	
	ETF글로벌MVP30	iShares Core US Aggregate Bond ETF, Vanguard 이머징달러국공채 ETF, Powershares QQQ ETF 등 주식 30%이내 [해외채권혼합] 전세계 주식 및 채권 대안자산을 대상으로 ETF를 활용한 적극적인 자산배분 포트폴리오를 구성하여 투자 (주식 편입비중 30% 이내)	
	글로벌MVP주식형	글로벌자산배분 적극투자형 주식 60%~100%이내 [해외주식] 시장 상황을 고려한 글로벌 자산배분 전략에 따라 포트폴리오 구성	
	목표수익추구형M(중립)	BlackRock Global Allocation 주식 60%~100%이내 [해외기타] 다양한 자산군에 분산투자하는 글로벌 자산배분 펀드에 투자하여 위험과 수익을 모두 고려한 투자 포트폴리오 구축	
	롱숏전략형	Veritas Global Real Return 주식 60%~100%이내 [해외주식] 저평가된 주식을 장기보유하는 한편, 시장 상황에 따라 일부 숏포지션을 활용하여 리스크 관리 및 추가적인 수익 추구	
	글로벌멀티인컴	Allianz Income and Growth, iShares Select Dividend ETF, Global SuperDividened US ETF 등 주식 0%~60%이내 [해외주식혼합] 순자산의 60% 이상을 고배당 주식, 고수익의 채권 등 안정적인 배당 및 이자 수익을 추구하는 다양한 자산에 투자하여 장기적 자본 증식 추구	
	글로벌인프라부동산형	맥쿼리인프라, Lazard Global Listed Infra 주식 60%~100%이내 [해외주식] 글로벌 인프라, 부동산 자산에 투자하여 배당 및 시장가치 상승에 따른 수혜 기대	
	대안투자군		



구분	변액보험 펀드명	기초펀드명 / 운용목표
해외주식펀드	글로벌렉스슈머주식형	미래에셋 글로벌그레이트퀀텀, LindsellTrain Global Equity 주식 60%~100% 이내 [해외주식] 글로벌 브랜드, 혁신 기술의 발전, 이머징의 소비 성장 추세 기업에 집중 투자
	아시아그레이트퀀텀주식형	미래에셋 아시아그레이트퀀텀, 미래에셋 친디나퀀텀 주식 60%~100% 이내 [해외주식] 아시아 국가의 발전, 인구구조변화, 소비 성장의 수혜 기업에 집중 투자하는 것을 목표로 함
	글로벌성장주식형	Morgan Stanley Global Opportunity 주식 60%~100% 이내 [해외주식] 핵심 경쟁력을 바탕으로 새로운 가치를 창출하는 글로벌 기업에 장기적 관점으로 투자
	A+차이나	이스트프링 차이나, 미래에셋 차이나그로스, 누버거버먼 차이나 등 주식 60%~100% 이내 [해외주식] 중국 본토와 홍콩에 상장된 중국 주식에 투자하여 장기적인 자본수익 추구
	선진마켓주식형	iShares Core MSCI World ETF 주식 60%~100% 이내 [해외주식] 미국을 비롯한 선진국 주식시장을 구성하는 주요 기업에 투자하여 글로벌 경제 성장의 수혜 기대
	일본주식형	미래에셋아시아와 일본밸류증소형 주식 60%~100% 이내 [해외주식] 일본 주식시장 내 우량 중소형주 중심으로 투자하여 장기적인 자본이익 추구
	글로벌헬스케어주식형	GlobalX Longevity ETF, GlobalX Health&Wellness ETF 주식 60%~100% 이내 [해외주식] 전세계적인 인구 노령화 추세에 따라 헬스케어 산업의 빠른 성장 기대, 글로벌 주식 내 분산투자 전략으로 활용
	유럽주식형	JPMorgan Europe Small Cap 주식 60%~100% 이내 [해외주식] 유럽 지역 내 글로벌 경쟁력을 갖춘 중소형주 중심으로 투자하여 장기적인 자본이익 추구
	글로벌인덱스주식형	미래에셋 MSCI AC World 인덱스 주식 60%~100% 이내 [해외주식] 글로벌 대표 국가주식의 성과를 추종하여 시장수익률 수준의 성과 추구
	미국주식형	T.Rowe Price US Large Cap Growth, Loomis Sayles US Growth 주식 60%~100% 이내 [해외주식] 미국 성장 주식에 주로 투자하여 장기적인 자본이익의 추구
국내주식펀드	글로벌신성장포커스주식형	GlobalX FinTech ETF, GlobalX Cloud Computing ETF, GlobalX Future Analytics ETF 등 주식 60%~100% 이내 [해외주식] 기술 발달에 따라 빠른 성장이 기대되는 글로벌 신성장 산업의 주식에 투자
	인도주식형	Mirae Asset India Sector Leader, Fidelity India Focus 주식 60%~100% 이내 [해외주식] 인도 지역 주식에 주로 투자하여 장기적인 자본이익의 추구
	베트남주식형	미래에셋베트남증권투자자산신탁 주식 60%~100% 이내 [해외주식] 베트남 경제성장의 수혜가 예상되는 대표기업들 중심으로 투자하여 장기적인 자본이익의 추구
	글로벌IT소프트웨어주식형	iShares Expanded Tech-Software Sector ETF, Global X Cloud Computing ETF, Blackrock Next Generation Tech Fund 주식 60%~100% 이내 [해외주식] 연속적 성장과 영역의 확장이 예상되고 있는 소프트웨어 산업의 글로벌 선두기업들과 성장여력이 높은 기업들에 주로 투자
	성장형	KB 변액보험그로스, 이스트프링 액티브링크트, 신한BNPP 변액보험성장 등 주식 60%~100% 이내 [국내주식] 주식에서 적극적인 운용을 통해 시장대비 높은 수익률을 추구하는 동시에 일부 비중을 채권 자산에 투자하여 전체 포트폴리오의 변동성 관리
	인덱스주식형	TIGER200 ETF 주식 60%~100% 이내 [국내주식] 국내 시가총액 기준 상위 200개 기업으로 구성된 KOSPI 200 지수를 추종하는 ETF에 주로 투자하여 국내주식 상승에 따른 성과 추구
	배당주식형	베어링 고배당플러스, 이스트프링 코리아인덱스, KB 액티브배당 등 주식 60%~100% 이내 [국내주식] 시장 대비 높은 배당 수익률이 기대되며 재무구조가 안정적인 기업 중심으로 투자

구분	변액보험 펀드명	기초펀드명 / 운용목표
해외채권펀드	글로벌채권형 II	미래에셋 글로벌다이나믹물러스 채권 60%~100% 이내 [해외채권] 선진국, 이머징 지역의 국제 및 회사채 등을 활용한 적극적인 자산배 분전략을 통해 이자수익과 금리변동에 따른 자본이익을 추구
	글로벌채권매크로전략형	Pimco GIS Income 채권 60%~100% 이내 [해외채권] 선진국 및 이머징 국공채, 모기지 채권, 하이일드 채권 등 다양한 채권 자산에 투자하여 안정적인 인력 수익 추구
	글로벌MVP채권형	글로벌자산배본 안정추구형 채권 60%~100% 이내 [해외채권] 시장 상황을 고려한 글로벌 자산배본 전략으로 운용하여 안정적인 수익 추구 (주식 편입비중 0%)
	이머징마켓채권형	Fidelity Emerging Market Debt, 미래에셋 이머징 달러우량국공채 채권 60%~100% 이내 [해외채권] 선진국 대비 상대적으로 금리 수준이 높은 이머징 채권에 투자하여 시장 대비 높은 이자수익의 추구
	글로벌하이일드채권형	AB Global High Yield 채권 60%~100% 이내 [해외채권] 상대적으로 보유 이자율이 높은 하이일드 채권에 주로 투자하며 다양한 채권자산을 활용한 이자수익 및 자본이익의 추구
	선진국투자등급회사채권형	Bluebay IG Euro Aggregate 채권 60%~100% 이내 [해외채권] 우수한 신용등급의 글로벌 기업 회사채에 분산 투자
	미국인컴엔그로스	Allianz Income and Growth 주식 0%~50% 이내 [해외채권환함] 미국의 주식/채권을 포함 및 전환사채, 하이일드 채권 등을 주된 투자대상으로 하여 안정적인 이자수익과 장기적인 자본증수를 추구
	단기하이일드채권형	Invesco European Senior Loan 채권 60%~100% 이내 [해외채권] 짧은 듀레이션 하이일드채권수익률은 높고 신용도가 낮은 투기등급 채권 중심으로 투자하여 보다 낮은 변동성을 유지하면서 수익 추구
	미국하이일드채권형	Blackrock US Dollar High Yield Bond 채권 60%~100% 이내 [해외채권] 미국을 중심으로 한 선진국의 달러 표시 하이일드 채권투자전략등 금 미만의 채권에 주로 투자하여 이자수익과 금리변동에 따른 자본이익을 추구
	글로벌하이일드채권형 (환오픈형)	AB Global High Yield 채권 60%~100% 이내 [해외채권] 상대적으로 보유 이자율이 높은 하이일드 채권에 주로 투자하며 다양한 채권자산을 활용한 이자수익 및 자본이익의 추구
국내채권펀드	달러MMF형 (환오픈형)	미래에셋 달러단기자금 채권 60%~100% 이내 [해외채권] 단기 미국 국채 및 한국의 은행, 공사, 기업 등이 발행한 미국 달러 표시 채권(KP(Korean Paper)) 등에 주로 투자하여 안정적인 수익 추구
	달러미국채형 (환오픈형)	iShares 7-10년 미국국채 ETF 채권 60%~100% 이내 [해외채권] 달러화(USD)로 발행된 미국 국채 등에 주로 투자하여 안정적인 수익 추구
	국내채권형	하이 쿠폰이중장기, 미래에셋 솔로문증기 등 채권 60%~100% 이내 [국내채권] 국공채 위주로 운용하는 채권형 펀드에 투자하여 장기적으로 국내 시중금리를 상회하는 수익률 추구
MMF형	미래에셋 국공채전문MMF, 엘티에셋 국공채전문MMF 채권 60%~100% 이내 [국내채권] 단기 유동성 자산에 투자하여 안정적인 이자수익 추구	

* 상기 기재된 기초펀드 등의 정보는 고객님의 이해를 돕기 위해 현재 포트폴리오를 기준으로 작성하였으나 여론 판단에 따라 별도의 공지 없이 변경될 수 있습니다. 상기 분류내용은 기초서류상의 펀드 분류와 다를 수 있으며 자세한 사항은 약관 및 사업방법서를 참조 바랍니다. * 해외펀드의 경우 해외주식이나 채권 등 해외 증권에 투자함으로써 환율 변동에 따라 자산가치가 변동하는 위험에 노출됩니다. * 환오픈형 펀드는 환헤지를 하지 않아 환율 변동에 따른 수익률 변동 위험이 존재하여 원화 대비 투자대상국 통화가치 상승시(환율상승시) 환차익이, 환율 하락시 환차손이 발생됩니다. * 펀드명은 환오픈형으로 명기되지 않은 해외펀드는 시장상황 및 운용상의 판단에 따라 환헤지 전략이 별도의 공지 없이 변경될 수 있습니다.



○ 해지환급금 예시 (1종 기본형)

직립형 (1종)		[기준: 40세 여성, 5년납, 월납보험료 100만원] (단위: 만원)						
경과 기간	구분	투자수익률 -1.0% 지속 가정시 (순수익률 -1.05%)		투자수익률 2.5% 지속 가정시 (순수익률 2.45%)		투자수익률 3.75% 지속 가정시 (순수익률 3.70%)		
		실납입 보험료	특별계정 투입보험료	해지환급금	환급률	해지환급금	환급률	해지환급금
3개월	300	289	288	96.3%	290	96.8%	291	97.0%
6개월	600	578	576	96.1%	582	97.1%	584	97.4%
9개월	900	867	863	96.0%	876	97.4%	881	97.9%
1년	1,200	1,157	1,150	95.9%	1,172	97.7%	1,180	98.3%
3년	3,600	3,471	3,415	94.9%	3,603	100.1%	3,672	102.0%
5년	6,000	5,785	5,632	93.9%	6,155	102.6%	6,353	105.9%
7년	6,000	5,772	5,502	91.7%	6,447	107.5%	6,818	113.6%
10년	6,000	5,753	5,312	88.5%	6,913	115.2%	7,583	126.4%
15년	6,000	5,720	5,007	83.5%	7,767	129.5%	9,057	151.0%
20년	6,000	5,686	4,717	78.6%	8,730	145.5%	10,823	180.4%
30년	6,000	5,612	4,174	69.6%	11,036	183.9%	15,473	257.9%

거치형 (1종)		[기준: 40세 여성, 일시납, 일시납보험료 1억원] (단위: 만원)						
경과 기간	구분	투자수익률 -1.0% 지속 가정시 (순수익률 -1.05%)		투자수익률 2.5% 지속 가정시 (순수익률 2.45%)		투자수익률 3.75% 지속 가정시 (순수익률 3.70%)		
		실납입 보험료	특별계정 투입보험료	해지환급금	환급률	해지환급금	환급률	해지환급금
3개월	10,000	9,753	9,727	97.3%	9,812	98.1%	9,842	98.4%
6개월	10,000	9,748	9,697	97.0%	9,867	98.7%	9,927	99.3%
9개월	10,000	9,743	9,666	96.7%	9,922	99.2%	10,012	100.1%
1년	10,000	9,738	9,636	96.4%	9,977	99.8%	10,098	101.0%
3년	10,000	9,696	9,396	94.0%	10,428	104.3%	10,815	108.2%
5년	10,000	9,652	9,162	91.6%	10,901	109.0%	11,582	115.8%
7년	10,000	9,651	8,969	89.7%	11,440	114.4%	12,453	124.5%
10년	10,000	9,649	8,688	86.9%	12,298	123.0%	13,884	138.8%
15년	10,000	9,643	8,236	82.4%	13,874	138.7%	16,642	166.4%
20년	10,000	9,636	7,805	78.1%	15,650	156.5%	19,948	199.5%
30년	10,000	9,608	6,997	70.0%	19,903	199.0%	28,649	286.5%

- ※ 이 보험계약은 납입한 보험료중 위험보험료, 사립비 및 특약보험료를 차감한 후 특별계정(펀드)으로 투입 운용되고, 특별계정(펀드)의 투자수익률이 반영된 특별계정 적립금에서 보증비용 등이 차감됩니다. 상기 순수익률은 보증비용 등이 차감된 후의 수익률입니다.
- ※ 특별계정(펀드) 투자수익률은 펀드의 기준가격의 변동으로 계산되며, 특별계정 운용보수, 증권거래비용 및 기타비용은 매일 차감되어 기준가격에 반영되어 있습니다.
- ※ 해지환급금은 특별계정 수익률에 따라 매일 변동되며, 상기 예시부터 투자수익률 가정, 금액 및 환급률 등이 미래의 수익을 보장하는 것은 아닙니다.
- ※ 해지환급금은 최저보증이 되지 않아 원금손실이 발생할 수 있으며, 그 손실은 모두 계약자에게 귀속됩니다.
- ※ 상기 금액은 투자수익률이 경과기간동안 일정하게 유지된다고 가정하였을 때의 금액입니다. 따라서 실제 투자 수익률에 따라 해지환급금이 달라집니다.
- ※ 상기 거치형(1종) 예시표의 '특별계정 투입보험료'는 2.5% 투자수익률 가정시의 금액이며 투자수익률에 따라 값이 변동됩니다.
- ※ 변액보험 특별계정(펀드)의 수익률 및 자산구성내역 등은 생명보험협회 홈페이지(www.kia.or.kr) "공시실" → 상품비교공시 → 변액보험"을 통해 비교·확인하실 수 있습니다.
- ※ 상기 금액은 세전 기준입니다.

○ 해지환급금 예시 (2종 장기집중형)

직립형 (2종)		[기준: 40세 여성, 5년납, 월납보험료 100만원] (단위: 만원)						
경과 기간	구분	투자수익률 -1.0% 지속 가정시 (순수익률 -1.05%)		투자수익률 2.5% 지속 가정시 (순수익률 2.45%)		투자수익률 3.75% 지속 가정시 (순수익률 3.70%)		
		실납입 보험료	특별계정 투입보험료	해지환급금	환급률	해지환급금	환급률	해지환급금
3개월	300	289	248	82.8%	250	83.4%	250	83.6%
6개월	600	579	539	89.9%	545	90.9%	547	91.2%
9개월	900	869	829	92.1%	841	93.5%	846	94.0%
1년	1,200	1,159	1,118	93.2%	1,140	95.0%	1,148	95.7%
3년	3,600	3,478	3,405	94.6%	3,594	99.8%	3,663	101.8%
5년	6,000	5,827	5,674	94.6%	6,198	103.3%	6,396	106.6%
7년	6,000	5,814	5,543	92.4%	6,492	108.2%	6,865	114.4%
10년	6,000	5,795	5,351	89.2%	6,961	116.0%	7,634	127.2%
15년	6,000	5,762	5,045	84.1%	7,822	130.4%	9,119	152.0%
20년	6,000	5,728	4,753	79.2%	8,792	146.5%	10,898	181.6%
30년	6,000	5,654	4,207	70.1%	11,115	185.3%	15,581	259.7%

거치형 (2종)		[기준: 40세 여성, 일시납, 일시납보험료 1억원] (단위: 만원)						
경과 기간	구분	투자수익률 -1.0% 지속 가정시 (순수익률 -1.05%)		투자수익률 2.5% 지속 가정시 (순수익률 2.45%)		투자수익률 3.75% 지속 가정시 (순수익률 3.70%)		
		실납입 보험료	특별계정 투입보험료	해지환급금	환급률	해지환급금	환급률	해지환급금
3개월	10,000	9,902	9,694	96.9%	9,780	97.8%	9,810	98.1%
6개월	10,000	9,840	9,667	96.7%	9,839	98.4%	9,900	99.0%
9개월	10,000	9,779	9,640	96.4%	9,899	99.0%	9,990	99.9%
1년	10,000	9,717	9,614	96.1%	9,958	99.6%	10,081	100.8%
3년	10,000	9,730	9,427	94.3%	10,464	104.6%	10,853	108.5%
5년	10,000	9,757	9,256	92.6%	11,010	110.1%	11,697	117.0%
7년	10,000	9,753	9,059	90.6%	11,552	115.5%	12,574	125.7%
10년	10,000	9,797	8,821	88.2%	12,465	124.7%	14,065	140.7%
15년	10,000	9,786	8,357	83.6%	14,056	140.6%	16,853	168.5%
20년	10,000	9,772	7,915	79.2%	15,850	158.5%	20,195	202.0%
30년	10,000	9,732	7,085	70.9%	20,144	201.4%	28,991	289.9%

- ※ 이 보험계약은 납입한 보험료중 위험보험료, 사립비 및 특약보험료를 차감한 후 특별계정(펀드)으로 투입 운용되고, 특별계정(펀드)의 투자수익률이 반영된 특별계정 적립금에서 보증비용 등이 차감됩니다. 상기 순수익률은 보증비용 등이 차감된 후의 수익률입니다.
- ※ 특별계정(펀드) 투자수익률은 펀드의 기준가격의 변동으로 계산되며, 특별계정 운용보수, 증권거래비용 및 기타비용은 매일 차감되어 기준가격에 반영되어 있습니다.
- ※ 해지환급금은 특별계정 수익률에 따라 매일 변동되며, 상기 예시부터 투자수익률 가정, 금액 및 환급률 등이 미래의 수익을 보장하는 것은 아닙니다.
- ※ 해지환급금은 최저보증이 되지 않아 원금손실이 발생할 수 있으며, 그 손실은 모두 계약자에게 귀속됩니다.
- ※ 상기 금액은 투자수익률이 경과기간동안 일정하게 유지된다고 가정하였을 때의 금액입니다. 따라서 실제 투자 수익률에 따라 해지환급금이 달라집니다.
- ※ 상기 거치형(2종) 예시표의 '특별계정 투입보험료'는 2.5% 투자수익률 가정시의 금액이며 투자수익률에 따라 값이 변동됩니다.
- ※ 상기 특별계정 투입보험료 및 해지환급금은 "장기유지계약 추가적립"을 반영한 금액입니다.
- ※ 변액보험 특별계정(펀드)의 수익률 및 자산구성내역 등은 생명보험협회 홈페이지(www.kia.or.kr) "공시실" → 상품비교공시 → 변액보험"을 통해 비교·확인하실 수 있습니다.
- ※ 상기 금액은 세전 기준입니다.

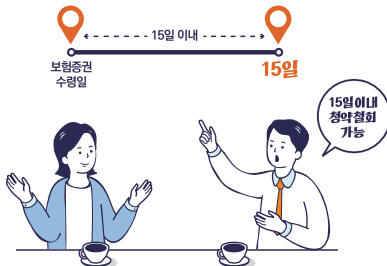
슬기로운 금융생활

보험가입시 필수 확인사항

중도해지 시
해지환급금은
납입하신 보험료 보다
적거나 없을 수 있어요 ✨



보험증권을 받은 날로부터
15일 이내에는 청약철회 가능해요



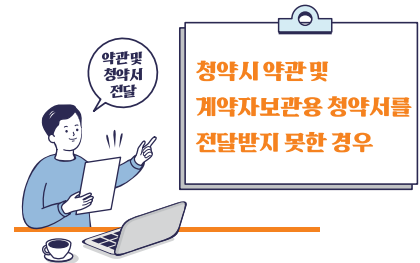
청약일로 부터 30일이 초과된 후에는
청약철회 불가능해요




계약성립일로부터 3개월이내 계약취소 가능한 경우 ①



계약성립일로부터 3개월이내 계약취소 가능한 경우 ②



계약성립일로부터 3개월이내 계약취소 가능한 경우 ③



※ 보다 자세한 내용은 '보험 가입시 알아두셔야 할 사항'에서 확인하시기 바랍니다.



청약할 때에는 보험계약의 기본사항을 반드시 확인하시기 바랍니다.

계약자, 피보험자께서는 보험계약을 청약할 때에 보험상품명, 보험기간, 보험료, 보험료 납입 기간, 피보험자 등을 반드시 확인하시고 보험상품 내용을 설명 받으시기 바랍니다.

계약 전 알릴 의무를 준수하셔야 하며 반드시 자필서명을 하셔야 합니다.

계약자 또는 피보험자는 보험계약을 청약할 때 청약서에 질문한 사항(계약 전 알릴 사항)에 대하여 사실대로 알려야 하며 계약자 및 피보험자는 청약서상의 자필서명란에 반드시 본인이 자필서명을 하셔야 합니다. 그렇지 않은 경우 보험금의 지급이 거절되거나 계약이 무효로 처리될 수 있습니다.

청약철회제도

계약자는 보험증권을 받은 날부터 15일 이내에 그 계약을 철회할 수 있으며, 이 경우 3일 이내에 보험료를 돌려드립니다. 다만, 진단계약, 보험기간이 1년 미만인 계약, 전문 보험계약자가 체결한 계약 및 청약을 한 날부터 30일을 초과하는 경우는 청약을 철회할 수 없습니다. 청약철회 기간내에 청약철회를 하실 경우 납입한 보험료 전액을 돌려받으실 수 있습니다.

적용이율 등 보험료 산출기초에 관한 안내

이 보험상품의 보장부분에 적용한 이율은 연복리 2.5%입니다.
※보험료의 산출기초가 되는 위험률 등은 이 보험상품의 상품요약서에서 보다 자세히 확인하실 수 있습니다.

품질보증제도

보험계약 체결 시 청약서상에 자필서명을 하지 않았거나 계약자 보관용 청약서 및 약관을 전달받지 못하였을 경우 또는 약관의 중요한 내용을 설명 받지 못한 경우에 계약자는 계약이 성립한 날로부터 3개월 이내에 계약을 취소할 수 있습니다.

보험료를 납입하지 않을 경우 보험계약은 해지됩니다.

보험계약자가 제2회 이후 보험료를 납입기일까지 납입하지 않은 경우 또는 보험료 납입기간 이후 주계약 해지환급금(보험계약 대출의 원금과 이자를 차감한 금액)에서 월공제금액을 충당할 수 없는 경우에 회사는 14일 이상의 기간을 납입최고(독촉)기간(납입 최고(독촉)기간의 마지막날이 영업일이 아닌 때에는 그 다음 날)으로 정하여 보험료의 납입을 최고(독촉)합니다. 그 때까지 해당보험료(다만, 보험료 납입기간 이후에는 미공제된 월공제금액 이상의 금액)를 납입하지 않을 경우 계약이 해지됩니다. 다만, 보험계약대출 잔액이 없는 계약으로서 보험기

간 중 계약자적립금의 인출 및 자동인출서비스에 따라 특별계정의 계약자적립금의 일부를 중도에 인출하였던 내역이 없고, 보험료의 납입이 완료되었을 경우 납입최고(독촉)를 하지 않습니다.

배당에 관한 안내

이 상품은 무배당보험으로 배당이 없는 대신 보험료가 낮습니다.

예금자 보호안내

이 보험계약은 예금자보호법에 따라 예금보험공사가 보호하지 않습니다. 다만 약관에서 정한 최저사망보험금에 한하여 예금자보호법에 따라 예금보험공사가 보호하되, 보호한도는 본 보험회사에 있는 귀하의 모든 예금보호대상 금융상품의 해지환급금(또는 만기 시 보험금이나 사고보험금)에 기타지급금을 합하여 1인당 "최고 5천만원"이며 5천만원을 초과하는 나머지 금액은 보호하지 않습니다. (다만, 보험계약자 및 보험료 납부자가 법인이면 보호되지 않습니다.)

세제혜택

관련세법에서 정하는 요건을 부합하는 경우에 보험차익 비과세 혜택이 가능합니다.

해지환급금이 납입보험료보다 적은 이유는 다음과 같습니다.

계약자가 납입한 보험료의 일부는 불의의 사고를 당한 다른 가입자에게 보험금으로 지급되거나, 또 다른 일부는 보험회사 운영에 필요한 경비로 사용되므로 중도해지 시 지급되는 해지환급금은 납입한 보험료보다 적거나 없을 수 있습니다.

보험상당 및 분쟁조정 안내

가입하신 보험에 관해 상당이 필요하시거나 불만 사항이 있을 때에는 먼저 저희 회사홈페이지(life.miraeasset.com) / 고객센터(1588-0220) / 소비자보호팀(02-2287-9550)으로 연락 주시면 신속하게 해결해드리겠습니다. 또한 저희 회사의 결과에 이의가 있으시면 금융감독원의 금융소비자보호처(www.fss.or.kr) 및 생명보험협회(02-2262-6600, www.klia.or.kr)에 민원 또는 분쟁조정 등을 신청하실 수 있습니다.

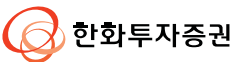
방카슈랑스 부조리 신고센터

금융기관보험대리점이 보험계약자 또는 피보험자에게 대출과 연계하여 보험가입을 강요하거나 기존에 가입한 보험계약을 부당하게 해지하도록 한 후 새로운 보험계약의 가입을 권유하는 등 부당한 요구를 한 경우, 금융감독원으로 신고하여 주시기 바랍니다.

금융감독원 국번없이 1332 홈페이지 www.fss.or.kr

- * 본 상품은 저축성보험이며, 은행의 예·적금과는 다른 상품입니다.
- * 본 안내장은 계약자의 이해를 돕기 위한 요약자료이므로 보험계약 체결 전에 회사홈페이지 (life.miraeasset.com) 상품공시실에 게시된 상품요약서, 사업방법서, 약관 및 상품설명서를 읽어보시기 바랍니다.
- * 보험계약자가 기존에 체결했던 보험계약을 해지하고 다른 보험계약을 체결하면 보험인수가 거절되거나 보험료 인상 또는 보장내용이 달라질 수 있습니다.

판매사



보험사



☎ 1588-0220

www life.miraeasset.com

금융기관대리점번호 2012039204

준법감시인심익필-가-19-12-026(2019.12.12)

생명보험협회 심익필 제 2019-03748호 (2019-12-18)